



ELSTER In ELSTER suchen

1 - Tragen Sie hier Ihre persönlichen Daten ein

Persönliche Daten

E-Mail

Geburtsdatum (DD.MM.JJJJ)

Identifikationsnummer 09952361871

Ihr Steuererfordernis

Berufskategorie

Steuerbezeichnung

Abreisetage max. 40 Tage vor

Hinweis persönliche Zustellung

Im weiteren Verlauf der Registrierung erhalten Sie gerne per E-Mail die Abreisetage-ID und ein Abreisetage-Cockit. Dabei wird die Abreisetage-ID an die Adresse eingegeben, die dem Meinen BOP zugeordnet ist. Damit die Abreisetage-ID an Ihre jeweils aktuelle Adresse zugestellt werden kann, sind die Adressänderungen des Meinen BOP rechtzeitig zu aktualisieren.

Ich bestätige, dass ich den Hinweis zur Abreisetage gelesen habe.

Postfach von Bundesagentur für Arbeit

✱ Die Registrierung bei
Mein BOP.

BOP – Ihr Online Portal

Mit **Mein BOP** wird ein barrierefreier und plattform-unabhängiger Zugang zu den elektronischen Diensten der Steuerverwaltung angeboten.

Für die papierlose Übermittlung von Steuererklärungen müssen Sie sich nur einmalig unter www.elster.de/bportal registrieren. Anschließend können Sie bei **Mein BOP** nahezu alle Steuererklärungen und -anmeldungen erstellen und übermitteln. Daneben stehen Ihnen weitere Serviceleistungen, wie z. B. die Möglichkeit zur Nutzung des Massendatenverfahrens des BZSt, zur Verfügung.

Zur Registrierung haben Sie verschiedene Möglichkeiten. Für fast alle Nutzer ist die Zertifikatsdatei die beste Wahl. Für Unternehmer und Steuerberater stehen noch andere Login-Optionen zur Verfügung.



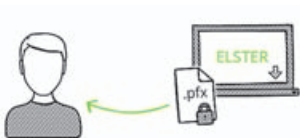
1. Login-Optionen

Sie entscheiden sich für das Login mit einer Zertifikatsdatei.



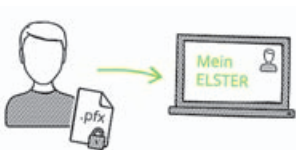
2. Registrierung

Das BZSt stellt Ihnen **Aktivierungsdaten** per E-Mail und per Post zu.



3. Zertifikat herunterladen

Sie geben Ihre Aktivierungsdaten ein und erhalten Ihre Zertifikatsdatei als **Download**.



4. Login

Jetzt können Sie sich mit Ihrer Zertifikatsdatei einloggen.

Registrierung

Aus Sicherheitsgründen erfolgt die Registrierung in drei Schritten und dauert ca. zehn Werktage.

Die Registrierung erfolgt **verschlüsselt** unter www.elster.de/bportal.

Registrierung



Dateneingabe

Absenden

Bestätigung der E-Mail-Adresse

Zur Abgabe Ihrer Anträge und Meldungen registrieren Sie sich mit der BZSt-Nummer und einem Geheimniswert. Diese erhalten Sie auf Nachfrage bei Ihrem Fachreferat des BZSt. Ihre Ansprechpartner finden Sie unter www.bzst.de

Im Rahmen der Registrierung müssen Sie eine Sicherheitsabfrage beantworten. Diese dient zu Ihrer späteren Identifizierung, falls Sie Ihr Benutzerkonto löschen möchten. Die Antwort auf die Sicherheitsabfrage sollten nur Sie kennen und sollte an keine andere Person weitergegeben werden.

Versand



Aktivierungs-ID per E-Mail



Aktivierungs-Code per Post

Nach dem Senden der Daten empfangen Sie eine erste E-Mail, deren Zustellung Sie bestätigen müssen. Anschließend erhalten Sie eine zweite E-Mail mit einer **Aktivierungs-ID** sowie per Brief-Post einen **Aktivierungs-Code**. Dieser wird vom BZSt an die von Ihnen mitgeteilte Adresse verschickt. Der Postversand erfolgt binnen weniger Tage.

Sobald Ihnen beide Aktivierungsdaten vorliegen, können Sie mit der Registrierung fortfahren.



Zertifikat generieren

Aktivierungsdaten eingeben

Zertifikatsdatei erstellen

Zertifikatsdatei herunterladen

Klicken Sie auf den Link aus der zweiten E-Mail und geben Sie dann die Aktivierungs-ID aus der E-Mail und den Aktivierungs-Code aus dem Brief ein.

Im nächsten Schritt vergeben Sie ein persönliches Passwort für die Nutzung von **Mein BOP**. Klicken Sie auf „Erstellen“, um Ihre Zertifikatsdatei im nächsten Schritt herunterladen zu können. Ihre persönliche Zertifikatsdatei erkennen Sie an der Endung .pfx und wird standardmäßig im Download-Verzeichnis Ihres Browsers gespeichert.

Dieser Vorgang kann je nach Internet-Anbindung mehrere Minuten dauern. Haben Sie daher bitte Geduld und brechen Sie den Vorgang nicht ab!

Bitte erstellen Sie eine Sicherungskopie der Datei und speichern diese in einem Ihnen bekannten Ordner des Dateisystems. Wir empfehlen Ihnen, zusätzlich eine weitere Kopie der Zertifikatsdatei auf einem Stick abzuspeichern, da die Zertifikatsdatei nicht wiederhergestellt werden kann. Bitte beachten Sie zudem, dass das von Ihnen vergebene Passwort nicht zurückgesetzt werden kann!

[weiter »](#)




Login

Erstmaliges Login

Bitte führen Sie nun das erstmalige Login bei **Mein BOP** aus und vervollständigen Sie Ihr Profil. Erst mit diesem Schritt ist die Registrierung vollständig abgeschlossen.

Beachten Sie bitte, dass der gesamte Registrierungsprozess **innerhalb von 100 Tagen abgeschlossen werden muss!**



Sicherheitshinweise

Bewahren Sie Ihr Passwort bzw. die Antwort Ihrer Sicherheitsabfrage **nicht** zusammen mit dem Zertifikat auf. Geben Sie weder Ihre Zertifikatsdatei noch Ihr Passwort an andere Personen weiter. So können Sie einen Missbrauch Ihres Zertifikats durch unberechtigte Personen verhindern.

Nach einem Verlust der Zertifikatsdatei sollte das Benutzerkonto bei **Mein BOP** gelöscht werden. Nähere Informationen hierzu erhalten Sie unter www.elster.de/bportal im Bereich „Benutzerkonto-Verwaltung“.

Technische Hinweise

Aktuelle Informationen zu den technischen Voraussetzungen erhalten Sie im Internet unter www.elster.de/bportal unter „Systemanforderungen“.

Hilfe zu BOP

Weitere Informationen erhalten Sie im Internet unter www.bzst.de oder per E-Mail unter onlineverfahren@steuerliches-info-center.de.

HERAUSGEBER

Bundeszentralamt für Steuern
An der Kuppe 1
53225 Bonn

www.bzst.de

Gestaltung bluehouse GmbH, Hannover